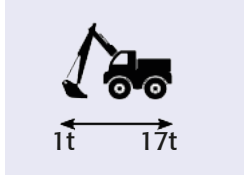




POMPK

POMPE HYDRAULIQUE À IMMERSION



- Rapport poids/ dimensions/puissance incomparable.
- Déplacement d'eau jusqu'à 8000L/min.
- Peut pomper de l'eau très boueuse.
- Peut broyer des objets solides (jusqu'à 50mm).
- Accède à l'eau profonde, même en terrains très accidentés.
- Nécessite un entretien minimum.
- Fonctionne avec une pression jusqu'à 350 Bar.

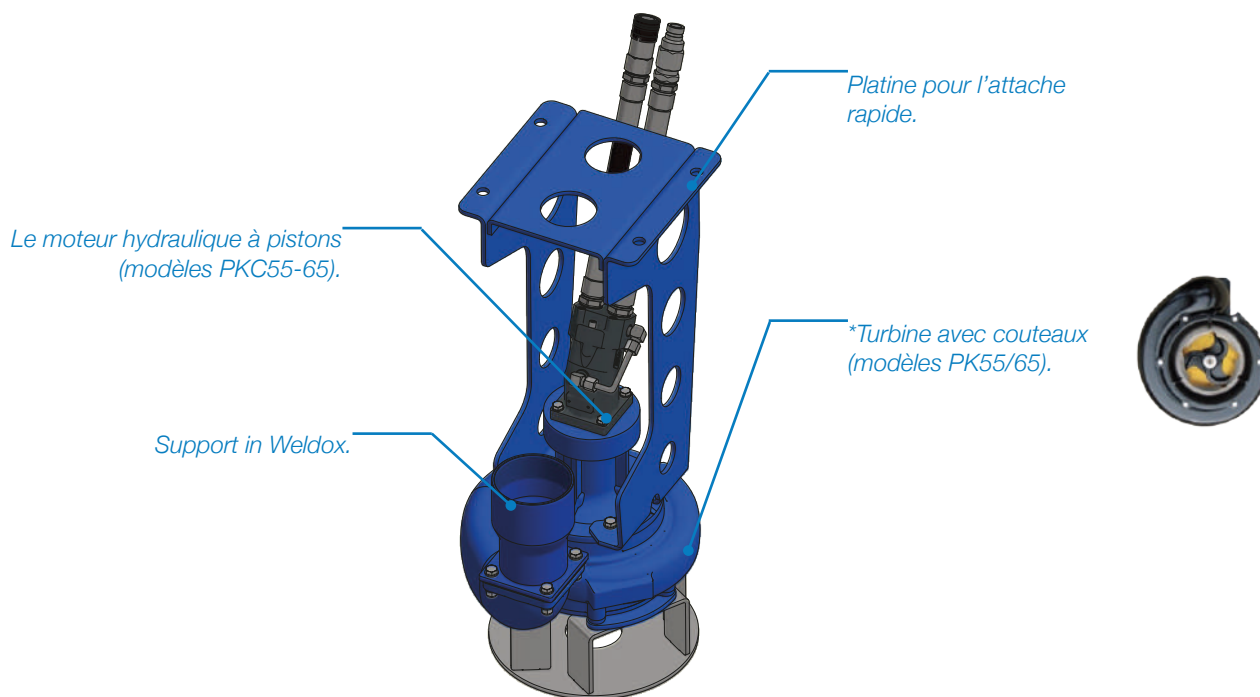
PUISSANCE EN IMMERSION

L'utilisation et l'installation de nos pompes sont des opérations simples et rapides : un montage direct avec l'attache rapide et la connexion au circuit existant de la machine.

Elles exploitent la grande puissance hydraulique des machines, les transformant en pompes **hautement efficaces**.

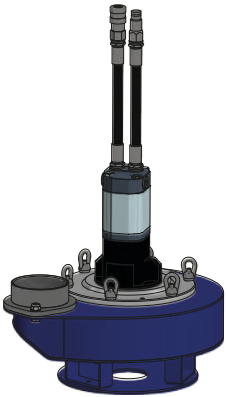
Leur incroyable puissance les rend idéales pour **toutes les opérations de pompage de grands volumes d'eau**.

SPÉCIFICITÉS TECHNIQUES





FOCUS SUR Le corps de la pompe



Le corps est construit en **acier inoxydable**, avec des plaques de calage en polyester polyuréthane, matériaux qui assurent des **qualités imbattables de résistance**, résistance à l'abrasion, aux chocs et à la rouille.

La chambre de pompage peut être facilement ouverte pour inspection et nettoyage.

La turbine à couteaux (disponible sur les modèles PK55/65) peut hacher les mauvaises herbes, les algues, les chiffons, les cordes, les brindilles, etc.



Question SÉCURITÉ

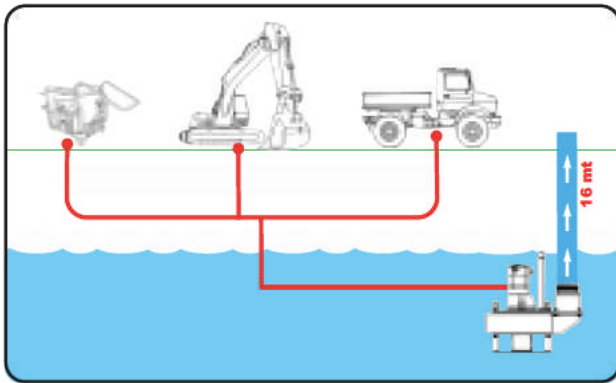
Le fonctionnement hydraulique du Pompk est une garantie implicite de sécurité car il est **impossible** de provoquer des accidents par choc électrique.



La connexion au circuit existant de la machine est toujours adapté aux caractéristiques hydrauliques des pompes (ne nécessite aucun réglage ou modification hydraulique).



Rotation à sec sans dommages, indéfiniment.



Immersion jusqu'à

16 m (PK45)

29 m (PK55)

39 m (PK65)



DISPONIBLE AVEC LES ATTACHES



KLAC SYSTEM



KLAC +



ALTERNATIK



LA GAMME Pompe à immersion POMPK

	Réf.	Poids kg	Dimensions L x H mm	Débit eau L / min	Ouverture déversement
Modèle C / 0 (pour les pelles de 1,5 à 2t)	YPP45020CB	35	37 x 35	1 600	3" BSP F
Modèle D / 1 (pour les pelles de 2 à 3,5t)	YPP45040DB	67	40 x 50	3 000	4" BSP F
Modèle E / 2 (pour les pelles de 3 à 5t)	YPP45060EB	84	40 x 50	3 000	4" BSP F
Modèle F / 3 (pour les pelles de 6 à 10t)	YPP55080FB	171	50 x 80	5 500	5" BSP F
Modèle G (pour les pelles de 10 à 17t)	YPP65100GB	142	55 x 90	8 000	6" BSP F



Klac industrie

Klac industrie S.A.
288, rue des Saules
Z.A Orléans Sologne
Saint-Cyr-En-Val
45075 Orléans
Cedex 2 France

Tél. (33) 2 38 49 82 82
Fax (33) 2 38 49 82 83

contact@klac-industrie.com

www.klac-industrie.com