

1
GARANTIE

New



SELEKT

PINCE DE SELECTION ET DEMOLITION



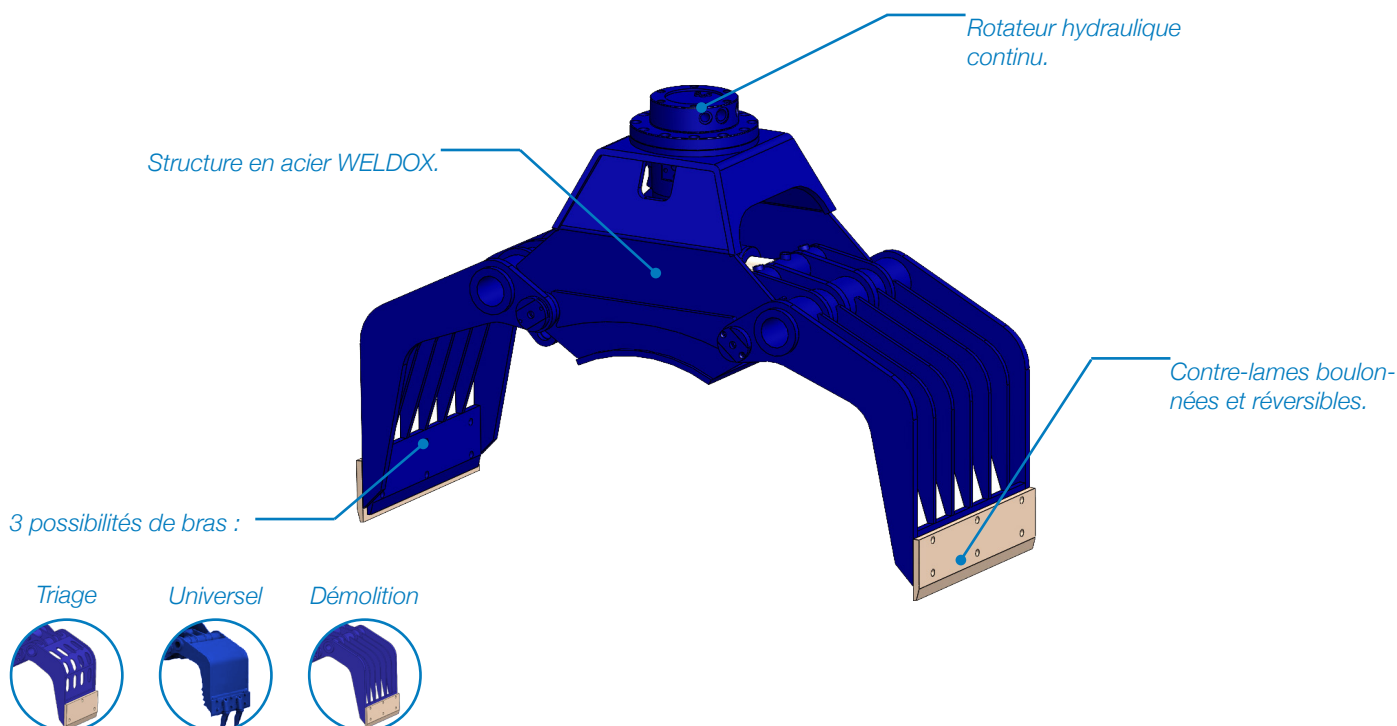
- Conception compacte et simple, entretien facile.
- Disponibles avec 3 types de coquilles : Démolition, Triage et Universel.
- Les lames remplaçables en acier HB 400 garantissent une durabilité maximale.
- Usage de l'acier WELDOX pour la fabrication de pièces structurales.
- L'ensemble du système de production est réalisé sous la certification de qualité ISO 9001.

LA MEILLEURE SELECTION

Les pinces sont conçues pour effectuer de petites démolitions et pour séparer les matériaux obtenus, les déchets...


Facile à utiliser et polyvalente, la pince de sélection/démolition pour mini pelle est un outil de plus en plus populaire, même sur les décharges et les sites de recyclage.

SPÉCIFICITÉS TECHNIQUES





FOCUS SUR 3 versions



TRIAGE

- ✓ Bras perforés.
- ✓ Contre-lames boulonnées.

Applications suggérées
tri précis de matériaux.

UNIVERSEL

- ✓ Bras à fond fermé.
- ✓ Profil des mâchoires en dents de scie.
- ✓ Contre-lames à dents.

Applications suggérées
manutention de pierres,
construction de pierres
sèches, murs, architecture
paysagère.

DEMOLITION

- ✓ Bras avec nervures métalliques
- ✓ Contre-lames boulonnées.


Applications suggérées
démolition légère
et triage.



Question SÉCURITÉ

Tous les modèles ont un vérin hydraulique à double effet avec clapet anti-retour.

Les lames des coquilles se touchent à la fin de la phase de fermeture, de manière à permettre une adhérence très précise et ferme sur les objets.

 Un grappin de tri et de démolition est fourni en standard avec un rotateur hydraulique. (aucun problème de pression hydraulique, pas de travaux d'entretien, pas de réglage du système hydraulique de l'excavatrice).

DISPONIBLE AVEC LES ATTACHES  KLAC SYSTEM  KLAC +  ALTERNATIK

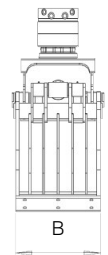
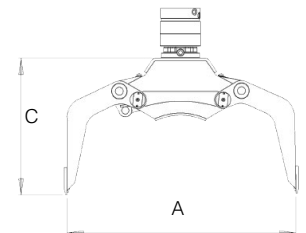


LA GAMME Pince de sélection SELEKT

	Poids kg	Charge max daN	Max Bar	A mm	B mm	C mm	Force de fermeture (200* / 300 bar) kN
Modèle C / 0 (Pelle de 1,5 à 2t)	105	500	220	680	345	510	10*
Modèle D / 1 (Pelle de 2 à 3,5t)	115* 230**	500 900	220 300	930 1 070	350 400	590 630	10* 25
Modèle E / 2 (Pelle de 3,5 à 5t)	335	900	300	1 260	450	740	25
Modèle F / 3 (Pelle de 6 à 9t)	475	1 500	300	1 500	550	850	25
Modèle G (Pelle de 9 à 12t)	510	1 500	300	1 610	550	890	25
Modèle H (Pelle de 12 à 17t)	850	2 500	300	1 720	700	1 050	32
Modèle I (Pelle de 17 à 22t)	1 050	5 000	300	1 850	820	1 220	40

* Pour les machines de 2 à 2,8t.

** Pour les machines de 3 à 3,5t.



Klac industrie

Klac industrie S.A.

288, rue des Saules
Z.A Orléans Sologne
Saint-Cyr-En-Val
45075 Orléans
Cedex 2 France

Tél. (33) 2 38 49 82 82

Fax (33) 2 38 49 82 83

contact@klac-industrie.com

www.klac-industrie.com