



SELEKT

PINZA SELEZIONATRICE E DEMOLIZIONE



1t 24t

1

GARANZIA

New



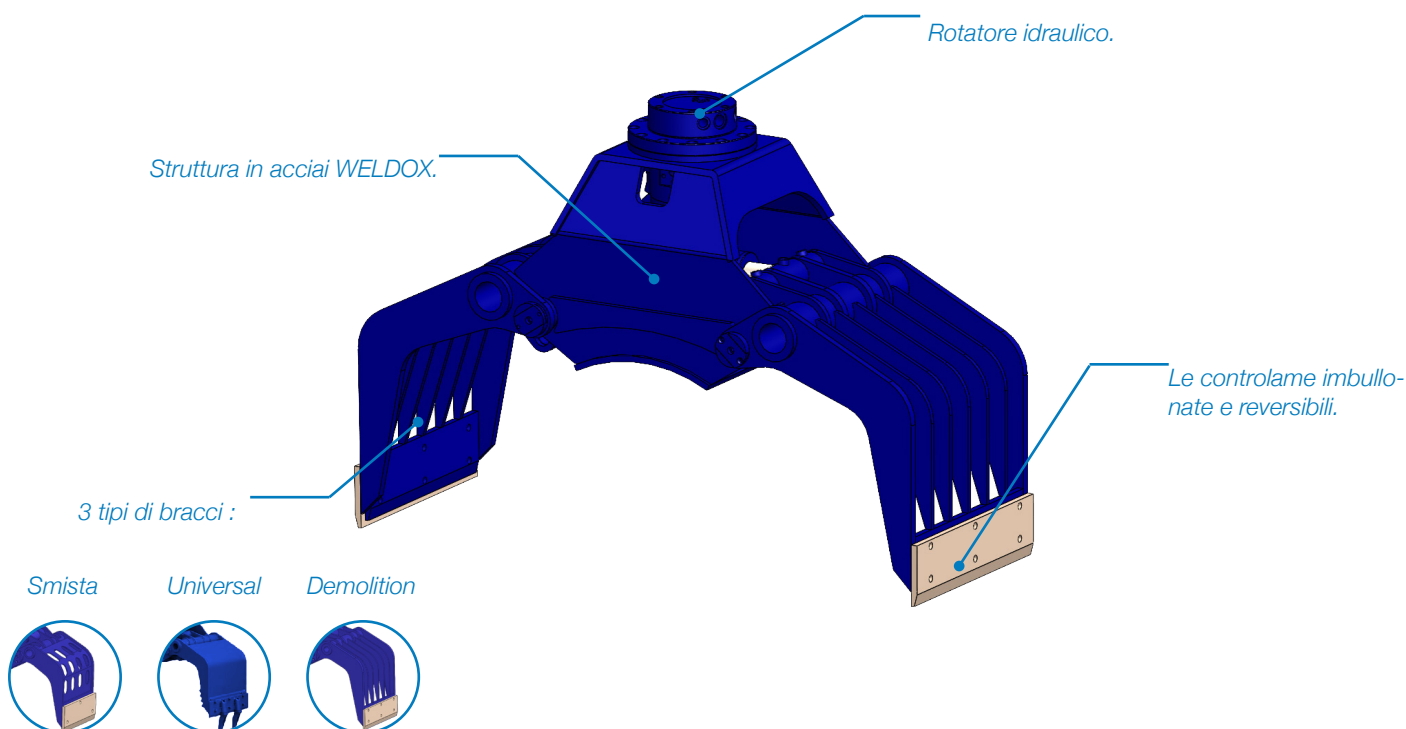
- Design compatto e semplice, facile manutenzione.
- Disponibili con 3 tipi di valve: Demolition, Smista e Universal.
- I taglianti sostituibili in acciaio HB 400 garantiscono la massima durata.
- Usa esclusivamente acciai WELDOX ad alto limite elastico per le parti strutturali.
- Tutto il sistema produttivo si svolge con certificazione di qualità ISO 9001.

LA MIGLIORE SELEZIONE

Le pinze da demolizione sono concepite per eseguire piccole demolizioni e per separare i materiali risultanti, i rifiuti...

Facile da usare e versatile, la pinza da demolizione/selezione per escavatore è uno strumento sempre più diffuso, anche nelle discariche e nei siti di riciclaggio.


CARATTERISTICHE TECNICHE





CONCENTRARI SU

3 versioni



SMISTAMENTO

- ✓ Bracci perforati.
- ✓ Controcoltelli imbullonati.

Applicazioni suggerite
smistamento preciso
dei materiali.

UNIVERSALE

- ✓ Braccia con fondo chiuso.
- ✓ Controcoltelli con denti.
- ✓ Profilo a dente di sega delle mascelle.

Applicazioni suggerite
manipolazione della pietra,
costruzione in pietra secco,
muri, architettura del
paesaggio.

DEMOLIZIONE

- ✓ Braccia con costole di metallo.
- ✓ Controcoltelli a bullone.

Applicazioni suggerite
Demolizione leggera e
cernita

DISPONIBILE CON ATTACCO



KLAC SYSTEM



KLAC +



ALTERNATIK



LA GAMMA Pinza selezionatrice SELEKT

	Peso kg	Charge max daN	Max Bar	A mm	B mm	C mm	Forza di chiusura (200* / 300 bar) kN
Modello C / 0 (Mini escavatori da 1,5 a 2t)	105	500	220	680	345	510	10*
Modello D / 1 (Mini escavatori da 2 a 3,5t)	115* 230**	500 900	220 300	930 1 070	350 400	590 630	10* 25
Modello E / 2 (Mini escavatori da 3,5 a 5t)	335	900	300	1 260	450	740	25
Modello F / 3 (Mini escavatori da 6 a 9t)	475	1 500	300	1 500	550	850	25
Modello G (Mini escavatori da 9 a 12t)	510	1 500	300	1 610	550	890	25
Modello H (Mini escavatori da 12 a 17t)	850	2 500	300	1 720	700	1 050	32
Modello I (Mini escavatori da 17 a 22t)	1 050	5 000	300	1 850	820	1 220	40

* Per macchine da 2 a 2,8t.

** Per macchine da 3 a 3,5t.

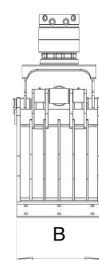
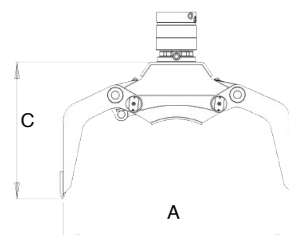


Questioni di
SECUREZZA

Tutti i modelli hanno un cilindro idraulico a doppio effetto con una valvola di non ritorno.

Le lame delle conchiglie si toccano alla fine della fase di chiusura, in modo da permettere una presa molto precisa e ferma sugli oggetti.

Una pinza di selezione e demolizione è fornita di serie con un rotatore idraulico (nessun problema di pressione idraulica, nessun lavoro di manutenzione, nessuna regolazione del sistema idraulico dell'escavatore).



Klac industrie

Klac industrie S.A.

288, rue des Saules
Z.A Orléans Sologne
Saint-Cyr-En-Val
45075 Orléans
Cedex 2 France

Tél. (33) 2 38 49 82 82

Fax (33) 2 38 49 82 83

contact@klac-industrie.com

www.klac-industrie.com