



1

GARANTIE

# PompK

## POMPE HYDRAULIQUE A IMMERSION



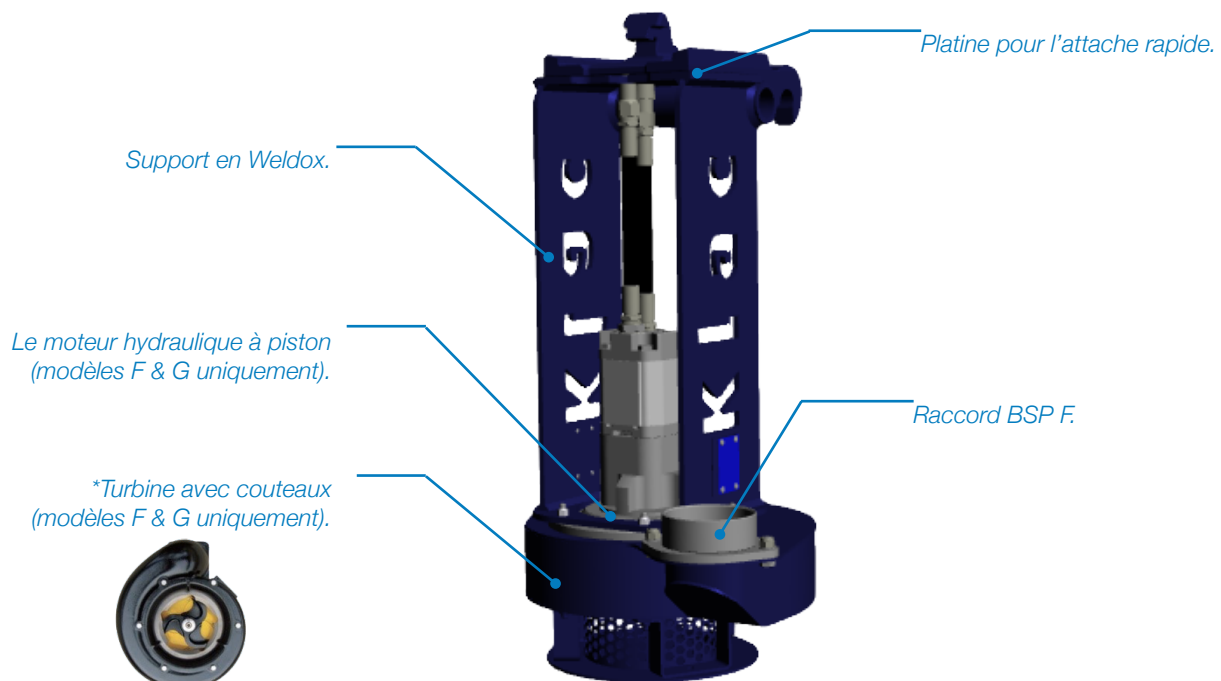
- Rapport poids / dimensions / puissance incomparable
- Déplacement d'eau jusqu'à 8000L/min
- Peut pomper de l'eau très boueuse
- Peut broyer des objets solides
- Accès à l'eau profonde, même en terrains très accidentés
- Nécessite un entretien minimum
- Fonctionne avec une pression jusqu'à 350 BaR

### PUISSANCE EN IMMERSION

L'utilisation et l'installation de nos pompes sont des opérations simples et rapides : un montage direct avec l'attache rapide et la connexion au circuit existant de la machine.

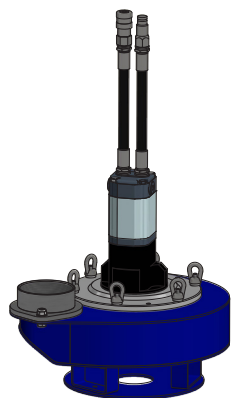
Elles exploitent la grande puissance hydraulique des machines, les transformant en pompes **hautement efficaces**. Leur incroyable puissance les rend idéales pour toutes les opérations de pompage de grands volumes d'eau.

### SPÉCIFICITÉS TECHNIQUES





## FOCUS SUR Le corps de la pompe



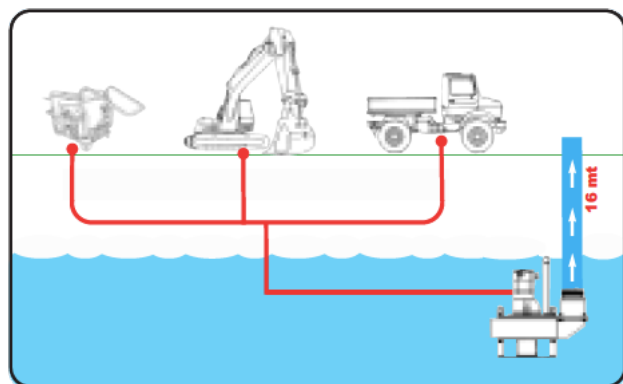
Le corps est construit en **acier inoxydable**, avec des plaques de calage en polyester polyuréthane, matériaux qui assurent des **qualités imbattables de résistance** à l'abrasion, aux chocs et à la rouille.

La chambre de pompage peut être facilement ouverte pour inspection et nettoyage.

La turbine à couteaux (disponible sur les modèles F & G) peut hacher les mauvaises herbes, les algues, les chiffons, les cordes, les brindilles, etc.



## Rotation à sec sans dommages, indéfiniment.



Immersion jusqu'à

16 m (mod D & E)

29 m (mod F)

39 m (mod G)

50 m (mod C)



## QUESTION SÉCURITÉ

Fonctionnement 100% hydraulique.  
Aucun risque lié aux chocs électriques même en environnement humide ou immergé.



Connexion directe au circuit hydraulique de la machine (ne nécessite aucun réglage ou modification hydraulique).

Le moteur est équipé d'une valve anti-retour empêchant les fuites en cas de mauvais branchement.

DISPONIBLE AVEC LES ATTACHES



KLAC SYSTEM



KLAC +



ALTERNATIK



## LA GAMME Pompe à immersion POMP K

	Poids kg	Dimensions L x H mm	Débit eau L / min	Ouverture déversement	Solide max Ø cm	Pression bar
<b>Modèle C / 0</b> (pour les pelles de 0,8 à 2t)	34	370 x 350	1 600	3" BSP F	5	100 - 210
<b>Modèle D / 1</b> (pour les pelles de 2 à 3,5t)	57	400 x 500	3 000	4" BSP F	7	140 - 210
<b>Modèle E / 2</b> (pour les pelles de 3,5 à 5,5t)	76	400 x 500	3 000	4" BSP F	7	140 - 210
<b>Modèle F / 3</b> (pour les pelles de 5,5 à 8t)	175	500 x 800	5 500	5" BSP F	5,5	150 - 350
<b>Modèle G</b> (pour les pelles de 8 à 12t)	215	550 x 900	8 000	6" BSP F	6,5	150 - 350



**Klac industrie**

**Klac industrie S.A.**  
288, rue des Saules  
Z.A Orléans Sologne  
Saint-Cyr-En-Val  
45075 Orléans  
Cedex 2 France

Tél. (33) 2 38 49 82 82  
Fax (33) 2 38 49 82 83

contact@klac-industrie.com

www.klac-industrie.com